

**SITUACIÓN COVID-19 EN BAHÍA BLANCA**  
**INFORME N°241**  
**17/11/2020 (HASTA LAS 7 HS)**

<b>CASOS</b>	
<b>Descartados</b>	5366
Casos considerados contactos estrechos [1] (Ver detalle en hoja 5.)	3693
Casos Importados	46
Casos Bajo Investigación Epidemiológica	2162
Casos Comunitarios	2228
<b>Confirmados</b>	
Diagnosticados por laboratorio	5731(70,6%)
Diagnosticados por criterio clínico-epidemiológico [1]	2398 (29,4%)
<b>Total:</b>	8129
Sexo masculino:	3896
Sexo femenino:	4233
Rango etario (años):	0 - 105
Media	40
<b>En estudio</b>	177
<b>Fallecidos</b>	249
<b>Tasa de letalidad [2]</b>	3,1%
<b>Recuperados</b>	5704
<b>Activos</b>	2176
<b>Tiempo de duplicación de casos[3]</b>	68
<b>Casos por cada 100000 hab.</b>	2631
<b>Altas seguimiento telefónico</b>	18093
<b>En seguimiento telefónico</b>	726
<b>Total seguimiento telefónico</b>	18819

<sup>1</sup>Ministerio de Salud de la Nación. 2020. Definición de caso confirmado de COVID-19. Disponible en: <https://www.argentina.gob.ar/salud/coronavirus-COVID-19/definicion-de-caso>

<sup>2</sup>Tasa de letalidad: número de fallecidos sobre el total de casos confirmados

<sup>3</sup>Abott S y col. Temporal variation in transmission during the COVID-19 outbreak. Disponible en: <https://cmmid.github.io/topics/covid19/global-time-varying-transmission.html>

**VIGILANCIA EPIDEMIOLÓGICA MUNICIPAL**  
**17/11/2020**

CENTRO RESPIRATORIO	NOTIFICADOS	EN ESTUDIO	DESCARTADOS	CONFIRMADOS	TOTAL	RECUPERADOS	ACTIVOS
PIÑEIRO	283	3	127	153	283	121	32
GRUNBEIN	174	2	76	96	174	68	28
SAN DIONISIO	204	2	115	87	204	68	19
9 DE NOVIEMBRE	258	1	125	132	258	83	49
CIC SPURR	445	4	258	183	445	123	60
C SALUD WHITE	393	14	275	104	393	77	27
UNIDAD MOVIL	231	1	104	126	231	99	27
ENRIQUE JULIO	254	1	146	107	254	82	25
C SALUD NORTE	470	9	212	249	470	174	75
C SALUD CERRI	347	8	152	187	347	112	75
H.GREEN	30	0	17	13	30	12	1
NOROESTE	1	0	1	0	1	0	0
MIRAMAR	100	3	63	34	100	28	6
CABILDO	22	0	21	1	22	0	1
<b>TOTAL UC [4]</b>	<b>3212</b>	<b>48</b>	<b>1692</b>	<b>1472</b>	<b>3212</b>	<b>1047</b>	<b>425</b>
<b>UARA [5]</b>	<b>3168</b>	<b>26</b>	<b>1655</b>	<b>1487</b>	<b>3168</b>	<b>569</b>	<b>918</b>
<b>TOTAL</b>	<b>6380</b>	<b>74</b>	<b>3347</b>	<b>2959</b>	<b>6380</b>	<b>1616</b>	<b>1343</b>

<sup>4</sup>UC: Unidad Centinela en el Primer Nivel de Atención

<sup>5</sup>UARA: Unidad de Atención Respiratoria Aguda (Hospital Municipal Dr. Leónidas Lucero, Bahía Blanca)

**CASOS CONFIRMADOS**

EDAD	SEXO		TOTAL
	F	M	
-1	12	17	29
1 A 5	63	68	131
6 A 9	55	67	122
10 A 14	83	81	164
15 A 19	189	144	333
20 A 30	991	886	1877
31 A 40	949	855	1804
41 A 50	718	660	1378
51 A 60	464	440	904
61 A 70	246	285	531
71 A 80	154	136	290
81 A 90	108	72	180
91 O MAS	55	13	68
<b>A CONFIRMAR</b>	<b>146</b>	<b>172</b>	<b>318</b>
<b>TOTAL</b>	<b>4233</b>	<b>3896</b>	<b>8129</b>

### CASOS EN ESTUDIO

EDAD	SEXO		TOTAL
	F	M	
-1	0	1	1
1 A 5	4	2	6
6 A 9	0	1	1
10 A 14	1	1	2
15 A 19	6	2	8
20 A 30	30	21	51
31 A 40	26	9	35
41 A 50	14	8	22
51 A 60	11	4	15
61 A 70	4	13	17
71 A 80	3	1	4
81 A 90	1	1	2
91 O MÁS	0	0	0
SIN ESPECIFICAR	8	5	13
<b>TOTAL</b>	<b>108</b>	<b>69</b>	<b>177</b>

### RECUPERADOS

EDAD	SEXO		TOTAL
	F	M	
-1	3	7	10
1 A 5	55	47	102
6 A 10	42	48	90
11 A 20	234	180	414
21 A 30	739	702	1441
31 A 40	659	716	1375
41 A 50	568	509	1077
51 A 60	310	286	596
61 A 70	127	162	289
71 A 80	60	64	124
81 A 90	44	17	61
91 O MAS	15	2	17
SIN ESPECIFICAR	51	57	108
<b>TOTAL</b>	<b>2907</b>	<b>2797</b>	<b>5704</b>

### FALLECIDOS Y TASA DE LETALIDAD (%)

EDAD	SEXO		TOTAL	T. LETALIDAD
	F	M		
1 A 5				
6 A 10				
11 A 20				
21 A 30		1	1	0.1
31 A 40	1		1	0.1
41 A 50	3	4	7	0.5
51 A 60	9	20	29	3.2
61 A 70	10	25	35	6.6
71 A 80	34	46	80	27.6
81 A 90	34	33	67	37.2
91 O MAS	18	11	29	42.6
<b>TOTAL</b>	<b>109</b>	<b>140</b>	<b>249</b>	<b>3.1</b>

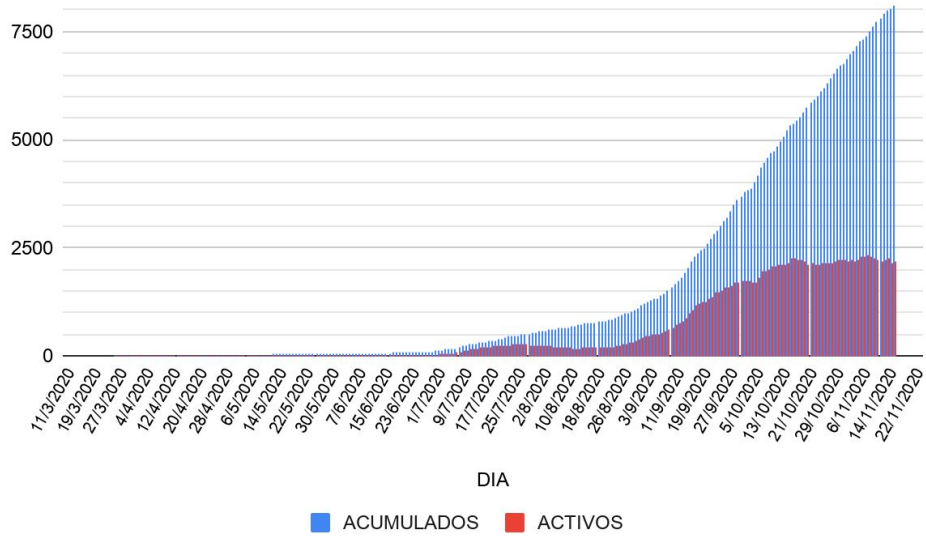
## FUENTE DE TRANSMISIÓN

- ✓ 1 por transmisión local en otra provincia.
- ✓ 28 importados.
- ✓ 18 casos importados, de transmisión por conglomerados considerados contactos estrechos relacionados con una empresa marítima.
- ✓ 3454 casos de transmisión por conglomerados considerados contactos estrechos.
- ✓ 24 casos de transmisión por conglomerados considerados contactos estrechos relacionados con un parque eólico.
- ✓ 12 casos de transmisión por conglomerados en un hogar de adultos mayores con nexo con el conglomerado de un parque eólico.
- ✓ 2 casos por conglomerados considerados contactos estrechos relacionados con trabajadores de la salud.
- ✓ 9 casos de transmisión por conglomerados considerados contactos estrechos relacionados con un supermercado.
- ✓ 3 contactos estrechos relacionados con un caso importado.
- ✓ 12 casos de transmisión por conglomerados considerados contactos estrechos relacionados con el sistema penitenciario.
- ✓ 19 casos de transmisión por conglomerados considerados contactos estrechos relacionados con un hogar de adultos mayores.
- ✓ 28 casos de transmisión por conglomerados considerados contactos estrechos relacionados con un hogar de salud mental. De este grupo, 5 personas son trabajadoras del lugar y 3 son de transmisión intrafamiliar.
- ✓ 10 casos de transmisión por conglomerados considerados contactos estrechos relacionados con un hogar de adultos mayores. De este grupo, 3 son trabajadoras del lugar.
- ✓ 9 casos de transmisión por conglomerados considerados contactos estrechos relacionados con un hogar de adultos mayores.
- ✓ 26 casos de transmisión por conglomerados considerados contactos estrechos relacionados con un hogar de adultos mayores.
- ✓ 16 casos de transmisión por conglomerados considerados contactos estrechos relacionados con un hogar de adultos mayores.
- ✓ 7 casos de transmisión por conglomerados considerados contactos estrechos relacionados con un hogar de adultos mayores.
- ✓ 10 casos de transmisión por conglomerados considerados contactos estrechos relacionados con un hogar de adultos mayores.
- ✓ 15 casos de transmisión por conglomerados considerados contactos estrechos relacionados con un hogar de adultos mayores
- ✓ 36 casos de transmisión por conglomerados considerados contactos estrechos relacionados con una clínica de salud mental.
- ✓ 2162 casos bajo investigación epidemiológica.
- ✓ 2228 casos considerados de transmisión comunitaria.

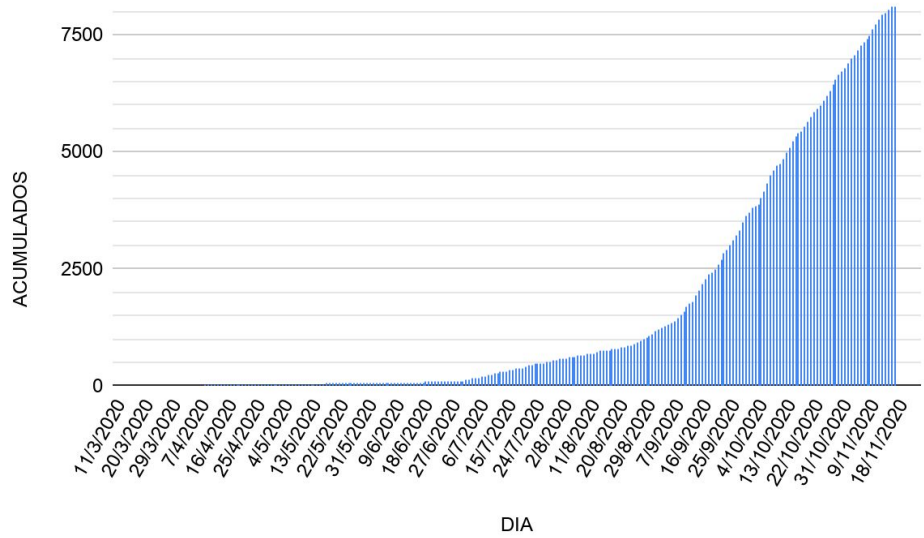
### **TOTAL: 8129 CASOS CONFIRMADOS DE COVID-19**

Total de casos de trabajadores de salud: 214

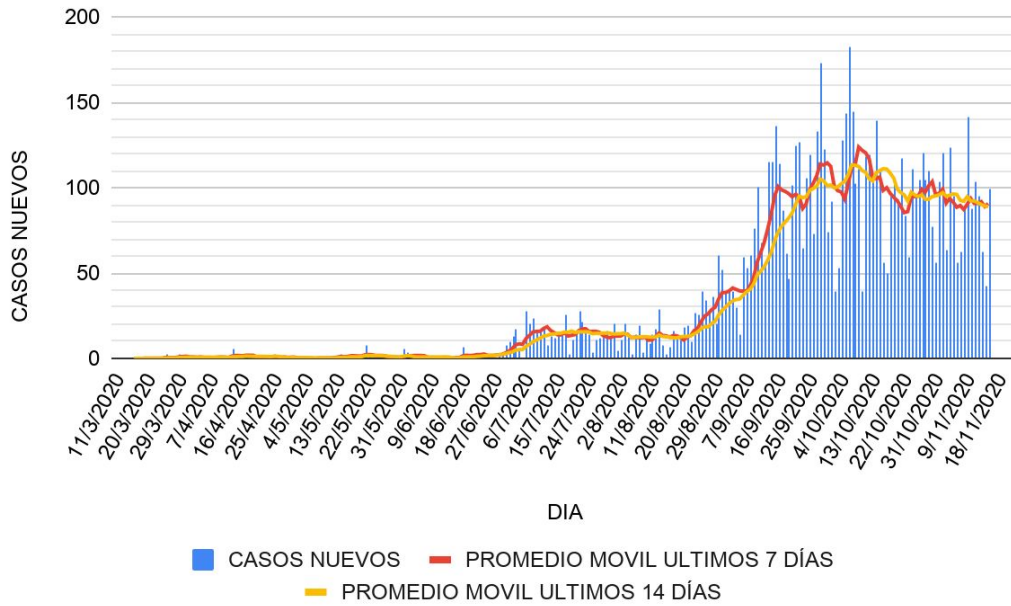
### CASOS ACUMULADOS Y CASOS ACTIVOS AL 17/11/2020



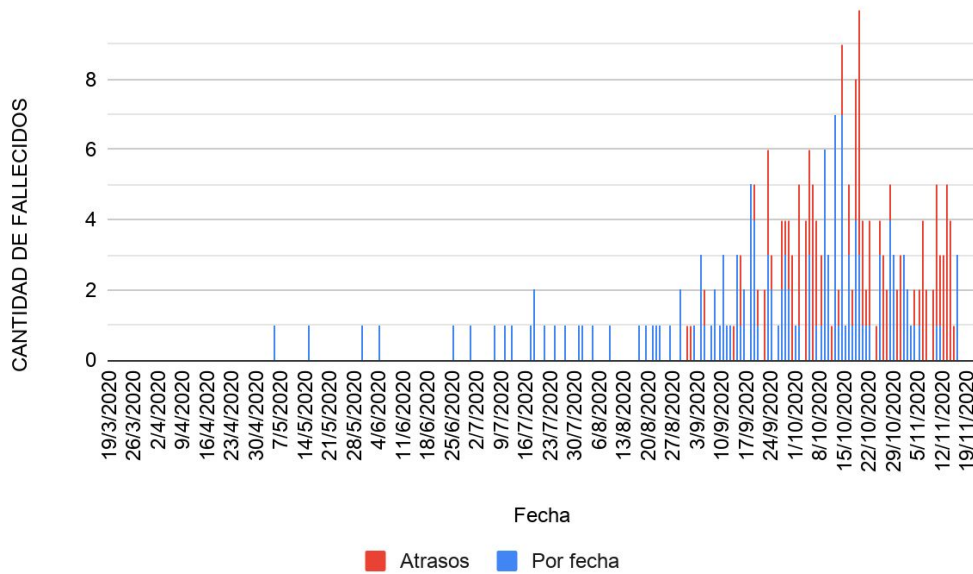
### CASOS ACUMULADOS AL 17/11/2020



### CASOS NUEVOS AL 17/11/2020



### CANTIDAD DE FALLECIDOS POR DÍA HASTA EL 17/11/2020



## REPORTE DEL DEPARTAMENTO DE SALUD MENTAL

AL 02/11/2020

DISPOSITIVO	TOTAL
UOCSAM y Trabajo Social [6]	1991
PUNTO DIGITAL	515
En UCMA [7]	333
TOTAL	2839

<sup>6</sup>UOCSAM: Unidad de Orientación y Consultas en Salud Mental

<sup>7</sup>UCMA: Unidad de Cuidados Mínimos